

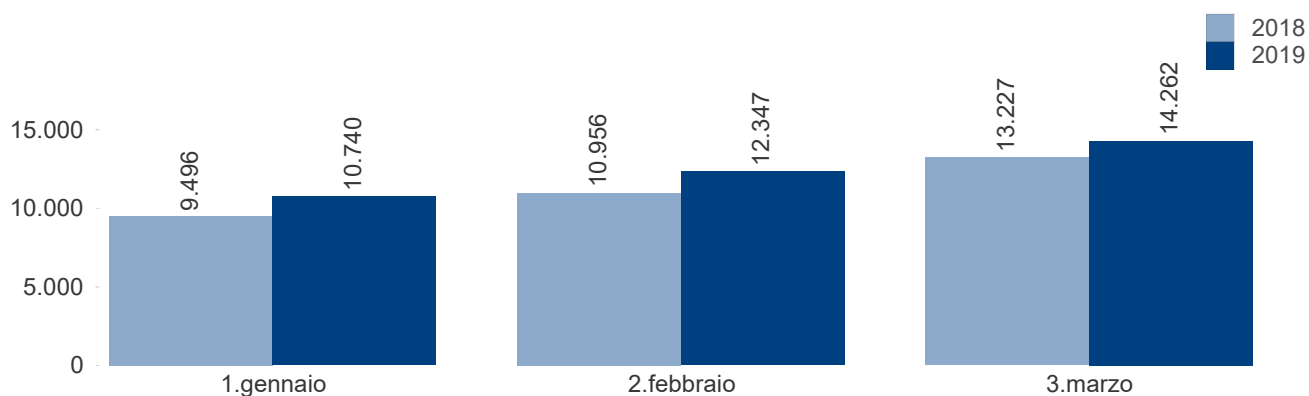


Report dati 01/01/2019 - 31/03/2019

Presentate 2019

37.349

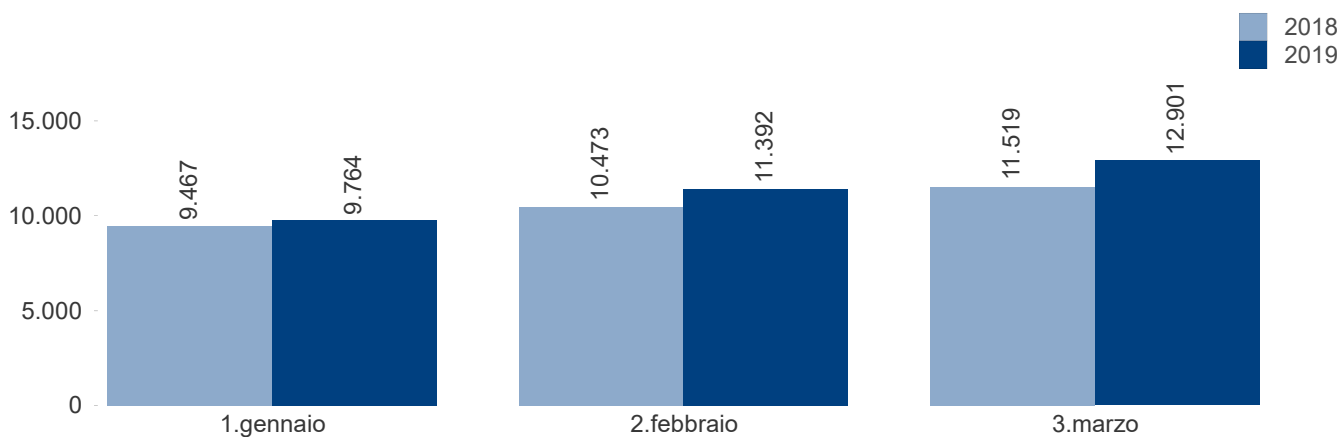
MESE	2019	2018	Var %
1.gennaio	10.740	9.496	13,10%
2.febbraio	12.347	10.956	12,70%
3.marzo	14.262	13.227	7,82%
Totale	37.349	33.679	10,90%



Accolte 2019

34.057

MESE	2019	2018	Var %
1.gennaio	9.764	9.467	3,14%
2.febbraio	11.392	10.473	8,77%
3.marzo	12.901	11.519	12,00%
Totale	34.057	31.459	8,26%

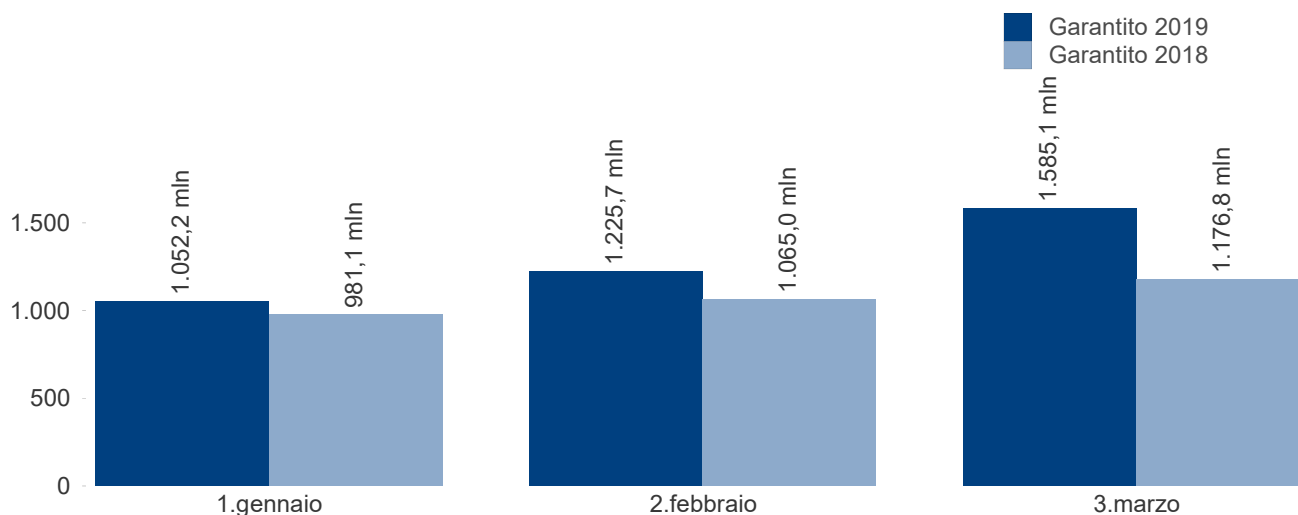
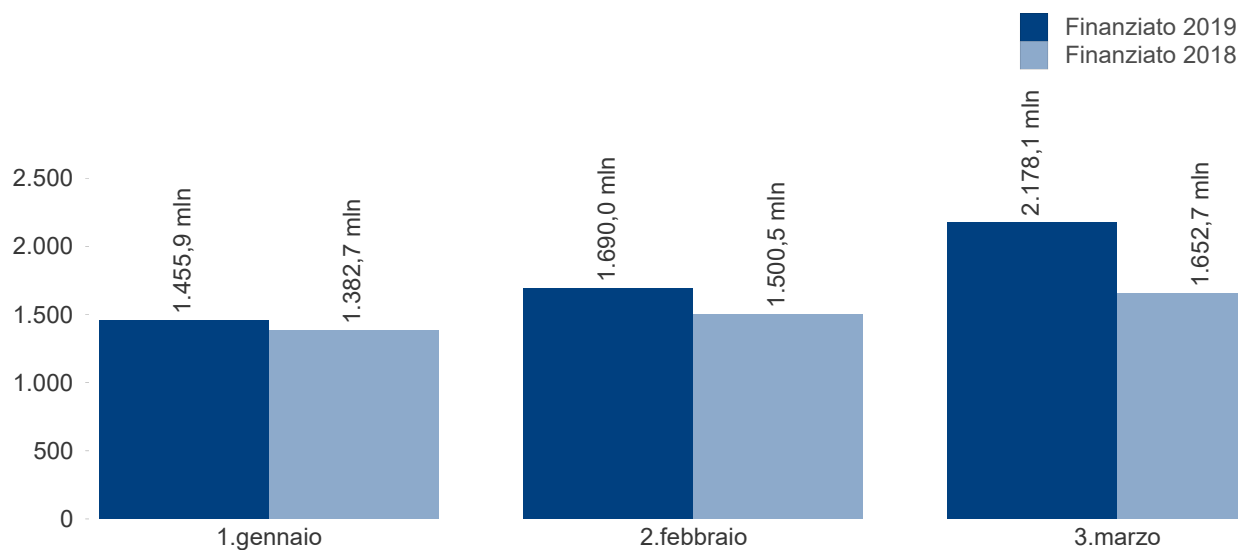




Report dati 01/01/2019 - 31/03/2019

Importi operazioni accolte

MESE	Finanziato 2019	Garantito 2019	Finanziato 2018	Garantito 2018	Var % Finanziato	Var % Garantito
1.gennaio	1.455.892.506,55	1.052.249.715,55	1.382.735.541,15	981.054.926,52	5,29%	7,26%
2.febbraio	1.689.952.317,53	1.225.671.593,68	1.500.518.278,44	1.065.021.663,27	12,62%	15,08%
3.marzo	2.178.072.118,16	1.585.086.382,17	1.652.686.031,03	1.176.833.327,05	31,79%	34,69%
Totale	5.323.916.942,24	3.863.007.691,40	4.535.939.850,62	3.222.909.916,84	17,37%	19,86%





Report dati 01/01/2019 - 31/03/2019

N. operazioni e importo finanziato per Regione

