

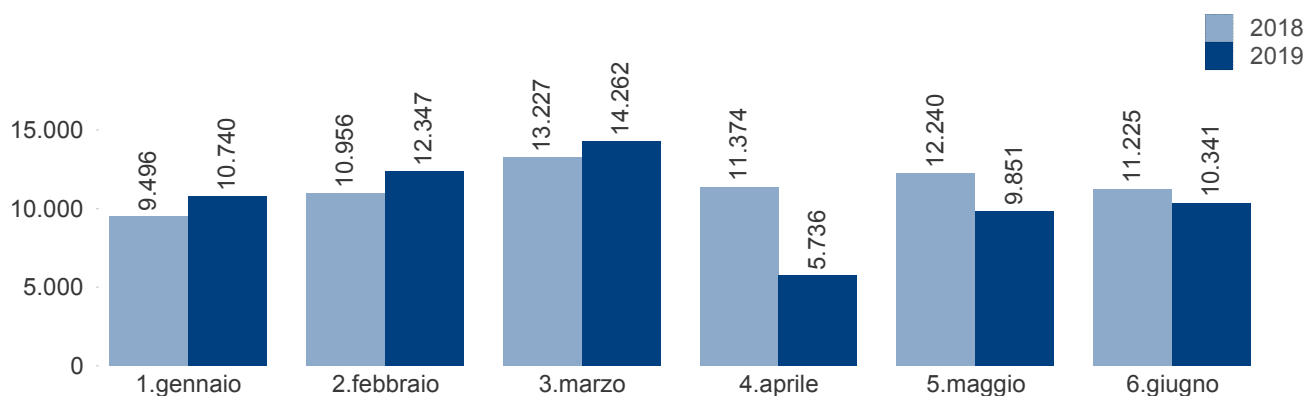


## Report dati 01/01/2019 - 30/06/2019

### Presentate 2019

63.277

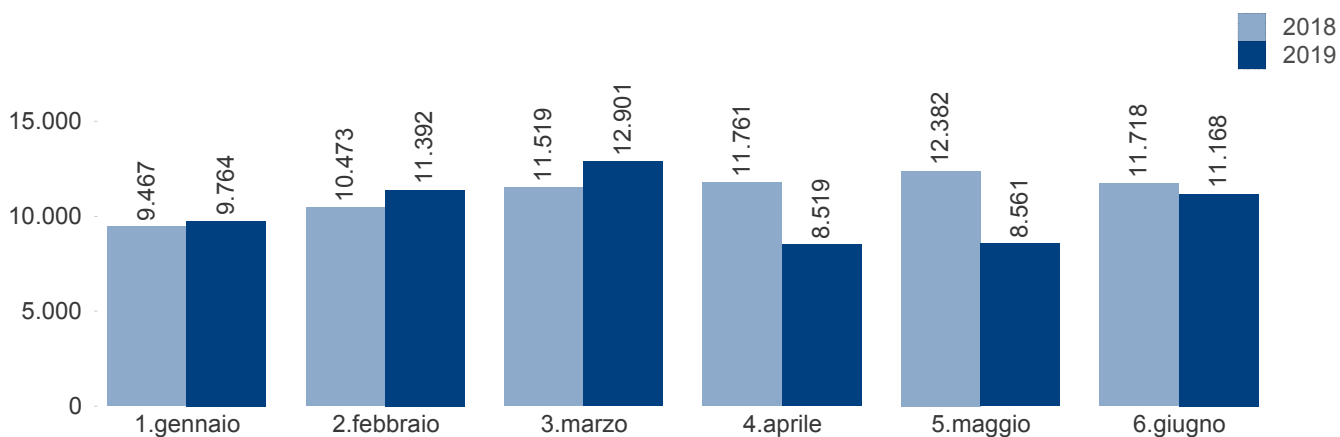
MESE	2019	2018	Var %
1.gennaio	10.740	9.496	13,10%
2.febbraio	12.347	10.956	12,70%
3.marzo	14.262	13.227	7,82%
4.aprile	5.736	11.374	-49,57%
5.maggio	9.851	12.240	-19,52%
6.giugno	10.341	11.225	-7,88%
<b>Totale</b>	<b>63.277</b>	<b>68.518</b>	<b>-7,65%</b>



### Accolte 2019

62.304

MESE	2019	2018	Var %
1.gennaio	9.764	9.467	3,14%
2.febbraio	11.392	10.473	8,77%
3.marzo	12.901	11.519	12,00%
4.aprile	8.519	11.761	-27,57%
5.maggio	8.560	12.382	-30,87%
6.giugno	11.168	11.718	-4,69%
<b>Totale</b>	<b>62.304</b>	<b>67.320</b>	<b>-7,45%</b>



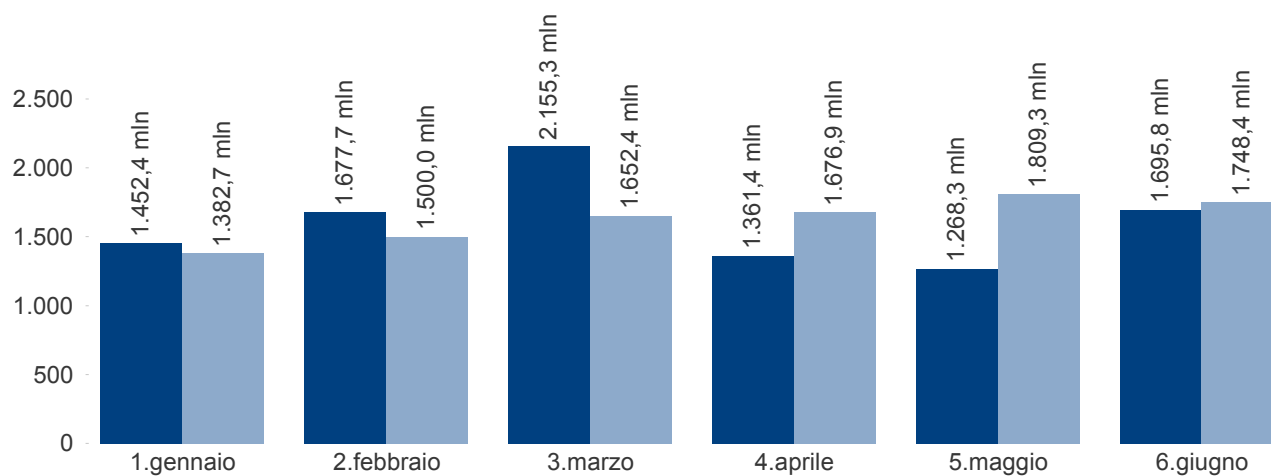


## Report dati 01/01/2019 - 30/06/2019

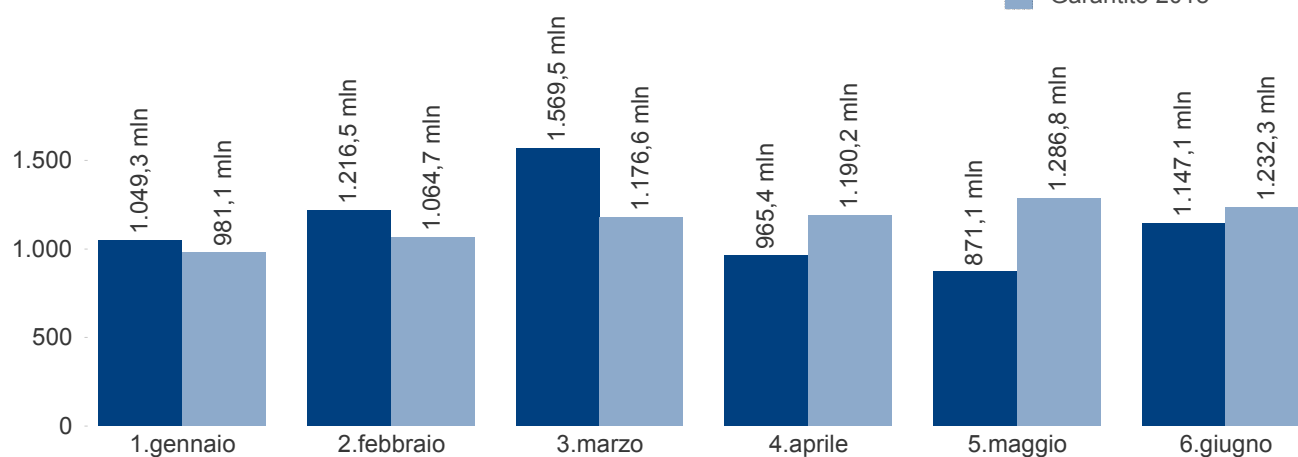
### Importi operazioni accolte

MESE	Finanziato 2019	Garantito 2019	Finanziato 2018	Garantito 2018	Var % Finanziato	Var % Garantito
1.gennaio	1.452.355.180,55	1.049.338.713,55	1.382.735.541,15	981.054.926,52	5,03%	6,96%
2.febbraio	1.677.700.169,88	1.216.483.564,67	1.500.013.278,44	1.064.746.663,27	11,85%	14,25%
3.marzo	2.155.272.257,09	1.569.487.920,99	1.652.436.031,03	1.176.633.327,05	30,43%	33,39%
4.aprile	1.361.351.886,42	965.361.518,96	1.676.857.065,84	1.190.229.225,73	-18,82%	-18,89%
5.maggio	1.268.251.484,12	871.077.163,94	1.809.266.448,06	1.286.821.472,80	-29,90%	-32,30%
6.giugno	1.695.760.544,25	1.147.094.386,83	1.748.407.895,71	1.232.325.313,12	-3,01%	-6,92%
<b>Totale</b>	<b>9.610.691.522,31</b>	<b>6.818.905.768,94</b>	<b>9.769.716.260,23</b>	<b>6.931.810.928,49</b>	<b>-1,63%</b>	<b>-1,63%</b>

■ Finanziato 2019  
■ Finanziato 2018



■ Garantito 2019  
■ Garantito 2018





## Report dati 01/01/2019 - 30/06/2019

### N. operazioni e importo finanziato per Regione

