



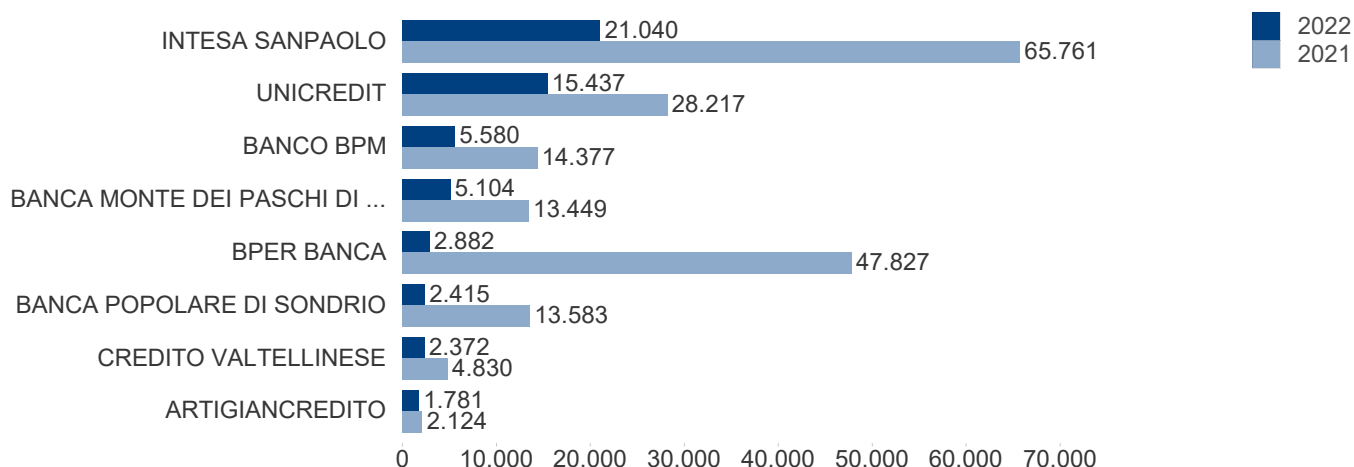
Report Operazioni con dati aggiornati alla data del 30/04/2022

Presentate 2022

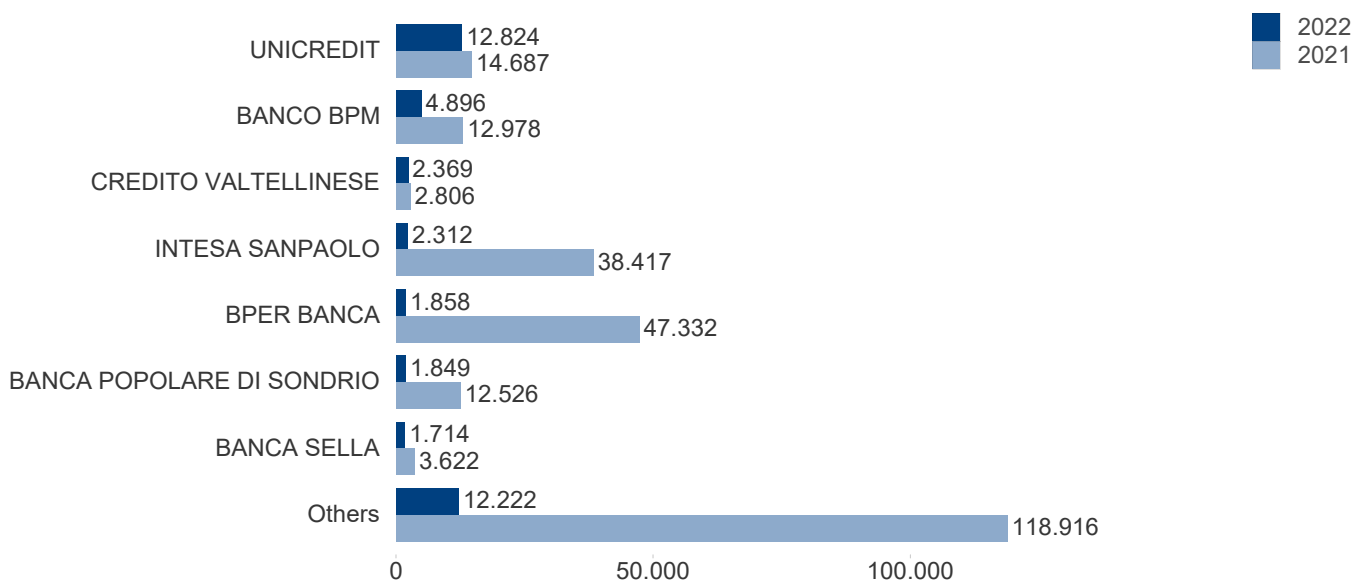
115.685

MESE	2022	2021	Var %
1.gennaio	20.895	90.424	-76,89%
2.febbraio	27.639	80.418	-65,63%
3.marzo	42.628	95.424	-55,33%
4.aprile	24.523	110.144	-77,74%
Totale (*)	115.685	376.410	-69,27%

Principali soggetti richiedenti



Principali soggetti richiedenti - FEA



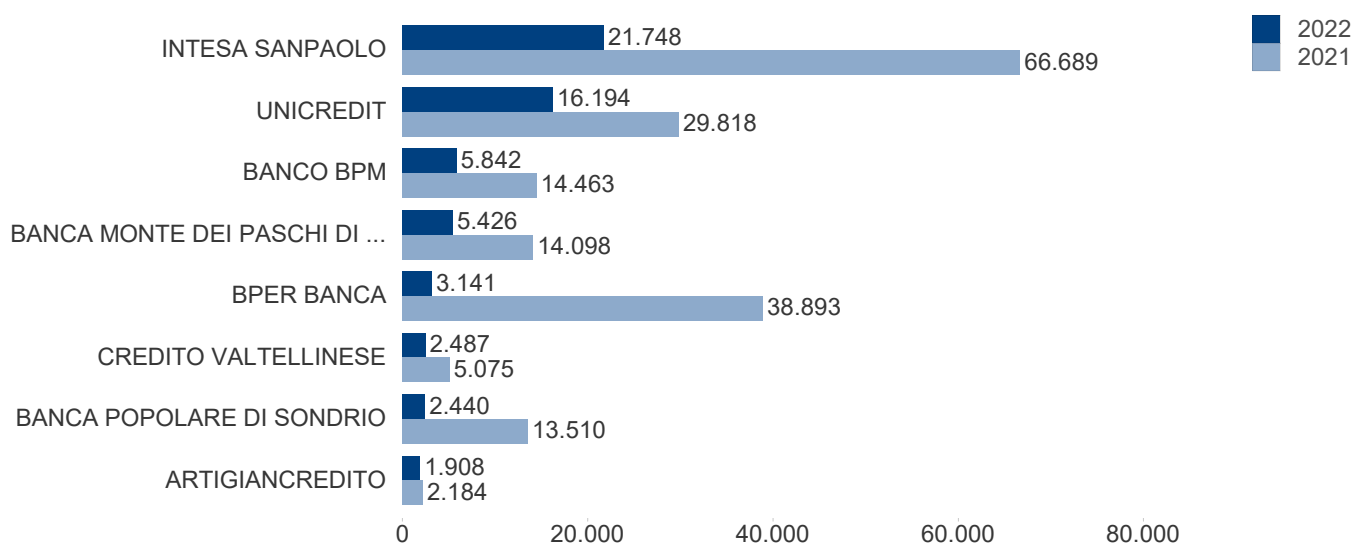


Report Operazioni con dati aggiornati alla data del 30/04/2022

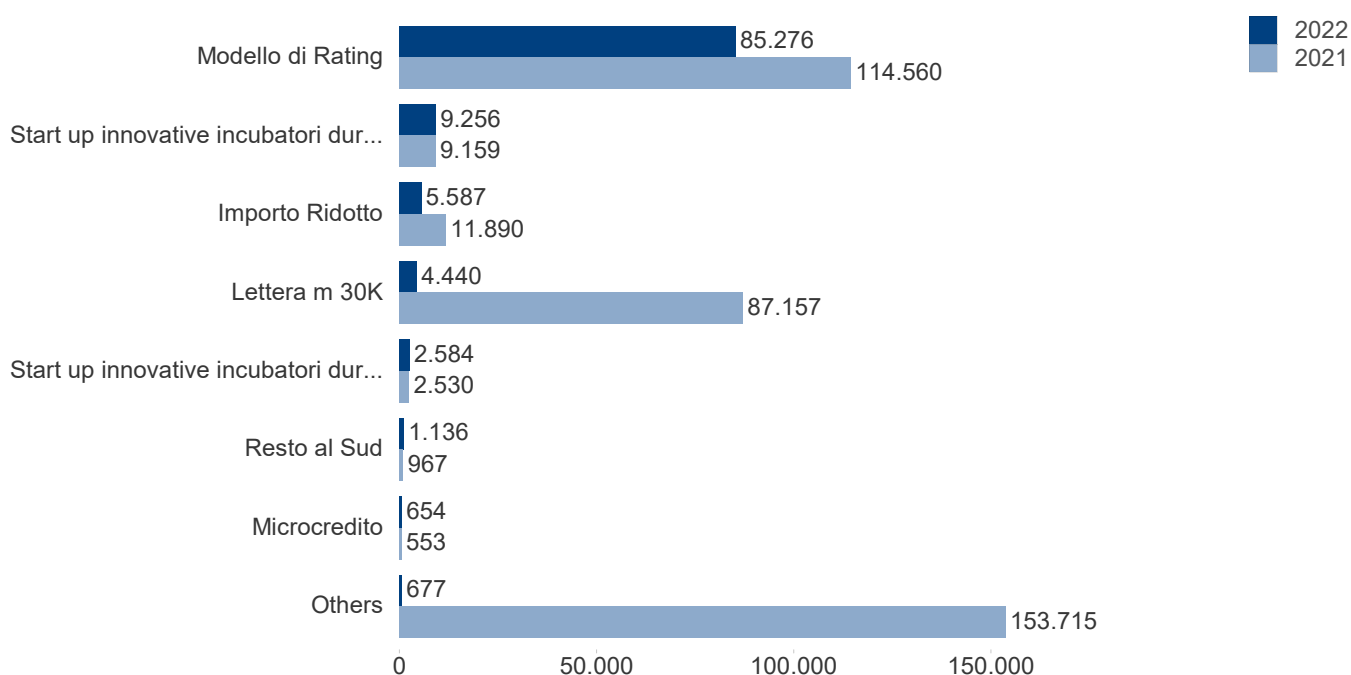
Accolte 2022
114.999

MESE	2022	2021	Var %
1.gennaio	20.234	107.263	-81,14%
2.febbraio	25.875	77.197	-66,48%
3.marzo	45.173	96.946	-53,40%
4.aprile	23.717	99.125	-76,07%
Totale	114.999	380.531	-69,78%

Principali soggetti richiedenti



Procedura di accesso



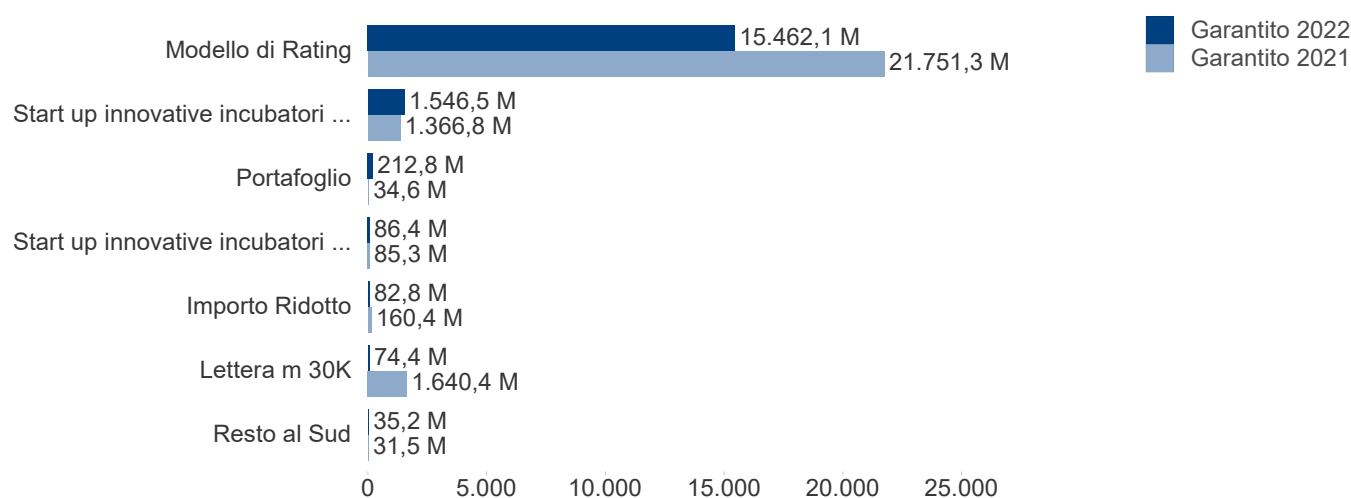


Report Importi con dati aggiornati alla data del 30/04/2022

Accolte

MESE	Finanziato 2022	Finanziato medio 2022	Garantito 2022	Garantito medio 2022	Finanziato 2021	Garantito 2021	Var % Finanziato	Var % Garantito
1.gennaio	3.840.411.740,47	189.799,93	3.044.004.589,88	150.440,08	9.658.048.908,07	7.324.634.420,25	-60,24%	-58,44%
2.febbraio	4.651.648.294,04	179.773,85	3.682.771.234,71	142.329,32	8.073.313.139,63	6.579.605.801,70	-42,38%	-44,03%
3.marzo	9.473.107.915,54	209.707,30	7.523.976.467,93	166.559,15	9.128.268.168,14	7.021.994.628,72	3,78%	7,15%
4.aprile	4.111.338.000,98	173.349,83	3.267.580.037,20	137.773,75	7.825.981.209,90	5.834.123.321,86	-47,47%	-43,99%
Totale	22.076.505.951,03	191.971,29	17.518.332.329,72	152.334,65	34.685.611.425,74	26.760.358.172,53	-36,35%	-34,54%

Procedura di accesso - Garantito



Principali soggetti richiedenti - Garantito

